



GEMEENTE ROERMOND

reconstructie

roermond singelring

**De Singelring opnieuw
onder de aandacht**

Algemene informatieavond

Dinsdag 28 oktober 2008

Theaterhotel de Oranjerie

singelring
roermond

kragten

Agenda

- Opening
- Woord van welkom door portefeuillehouder
- Presentatie Kragten
- Vragenrondje
- Sluiting 21.30 uur

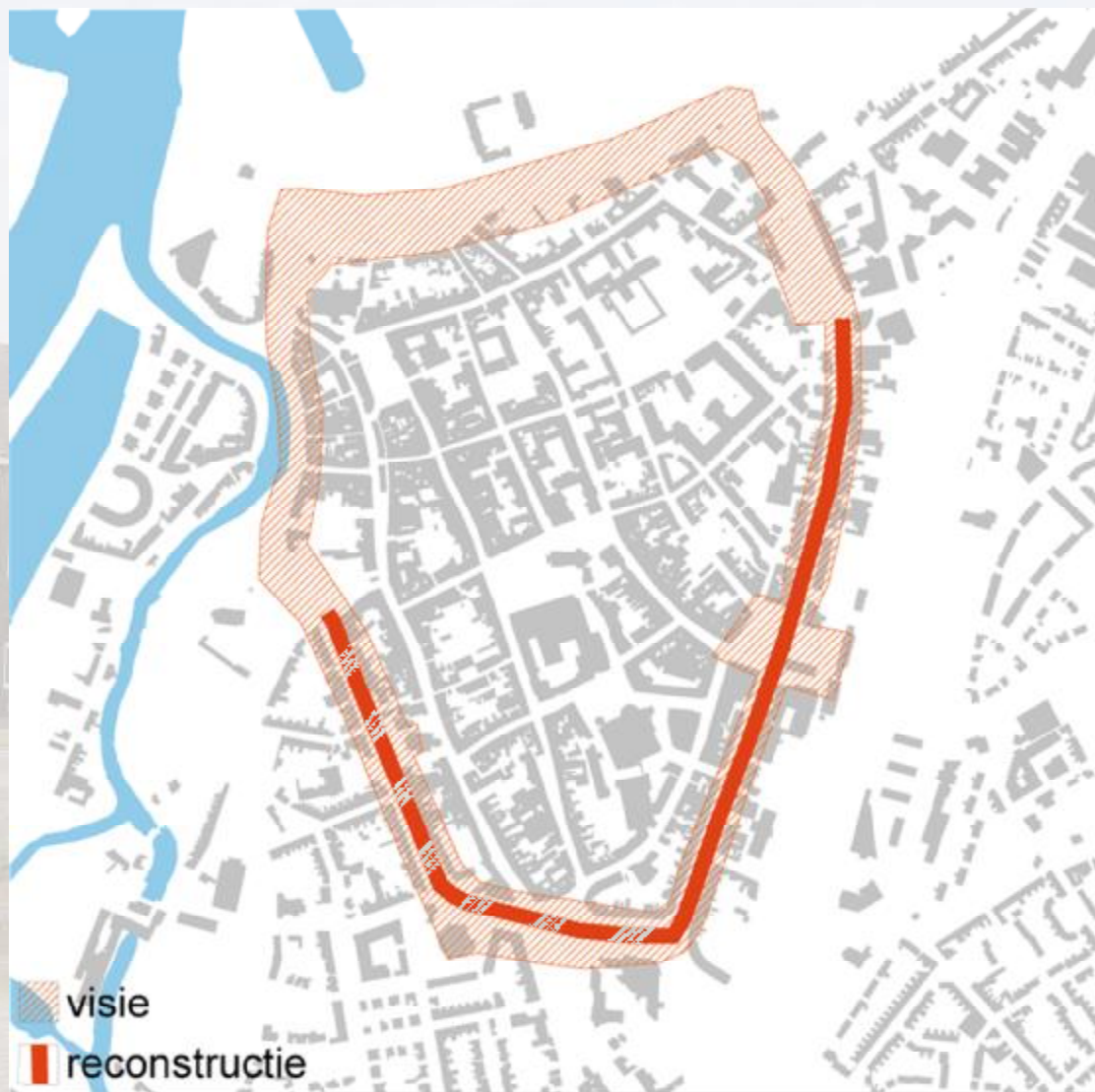


Inhoud presentatie Kragten

- Doorstart proces op hoofdlijnen
- Inhoud visie 2003
- Nieuwe ontwikkelingen
- Communicatie in het planproces



Presentatie Kragten



Doorstart proces op hoofdlijnen

De visie:

- voorbereiding visieontwikkeling
- visievorming
- visievaststelling / inspraak

Het ontwerp:

- opstart ontwerpproces
- opmaken ontwerpen
- ontwerpproces inspraak / definitief

De besteksvorbereiding:


- voorbereiding en uitnodiging aannemer
- prijsoverleg en gunning

Augustus 2008




Mei 2009

April 2009



Oktober 2009

Oktober 2009



2010

Visie op hoofdlijnen



Oude visie is te downloaden via

www.singelring.nl

of via

www.roermond.nl

Uitgangspunten



Historie

A black and white photograph of a historical building facade. The building is made of brick and has several windows with shutters. A large tree trunk is visible on the left side of the frame. The ground in front of the building appears to be a cobblestone or gravel area.



Ruimte

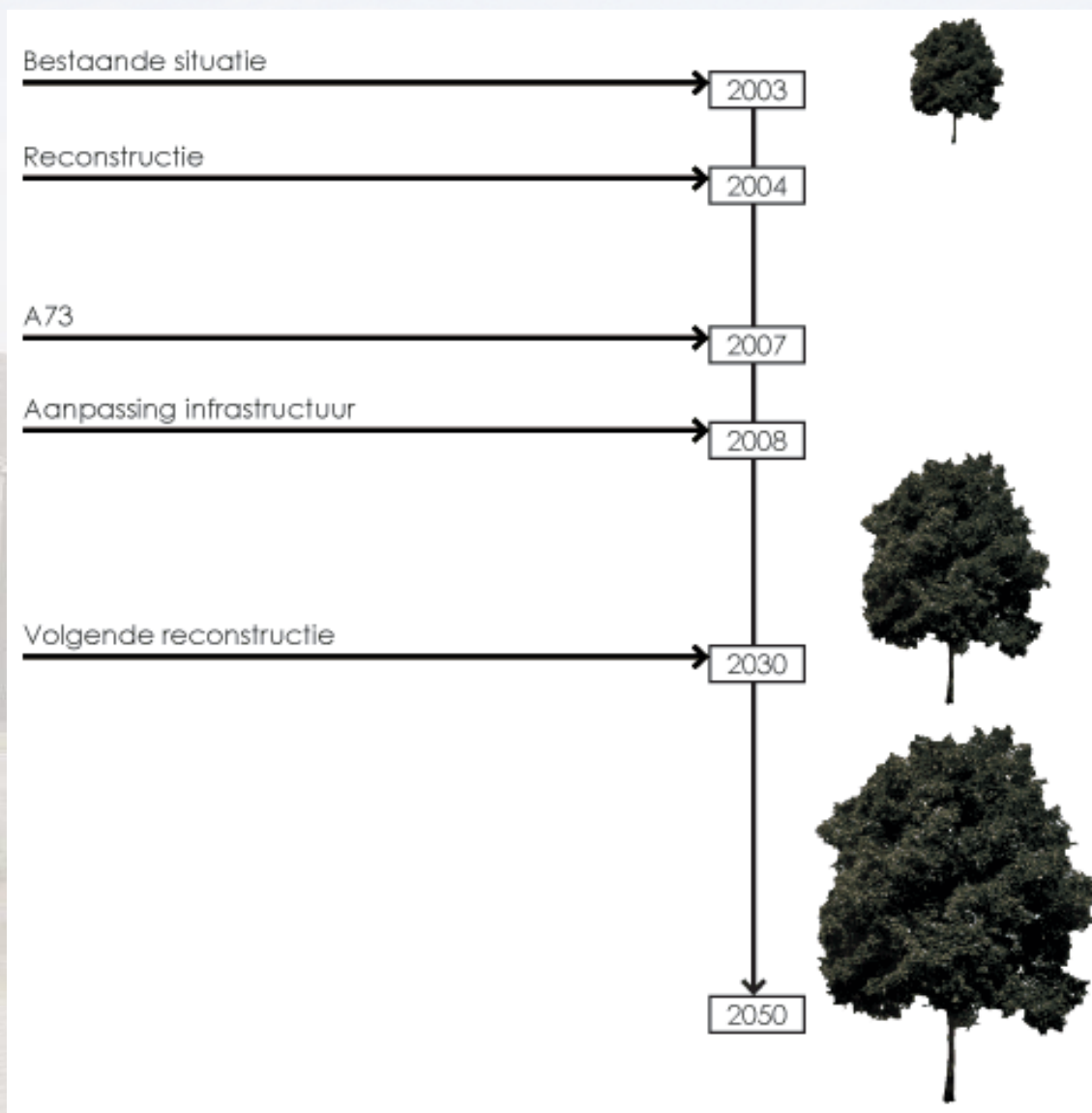
A black and white photograph of a modern building facade. The building has a brick exterior and a large glass window that reflects the surrounding environment. A paved walkway runs along the side of the building.



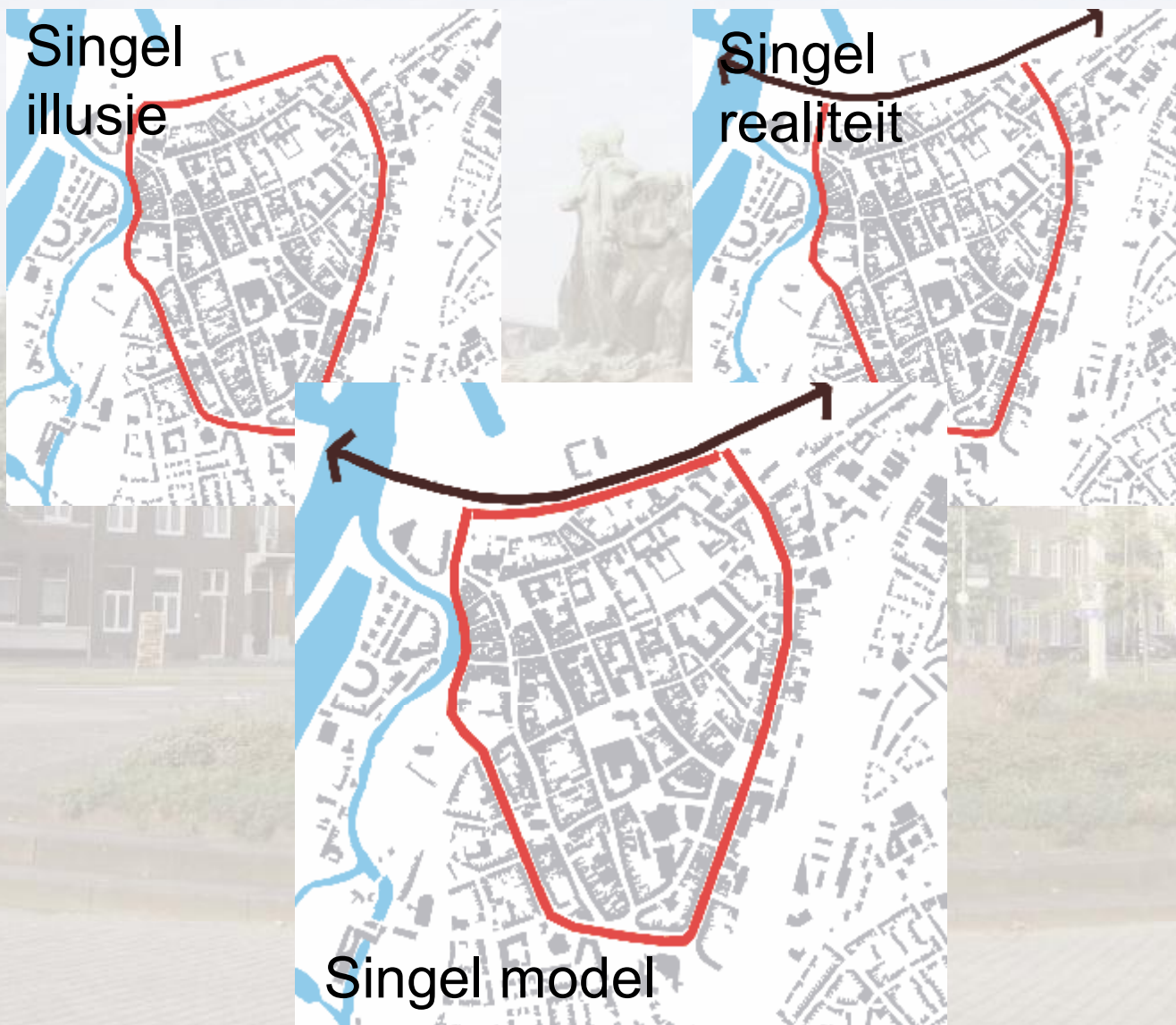
Infrastructuur

A black and white photograph of a construction site. A large crane is visible in the background, and several cars are parked in the foreground. The scene is set on a street with buildings in the background.

Keuzes



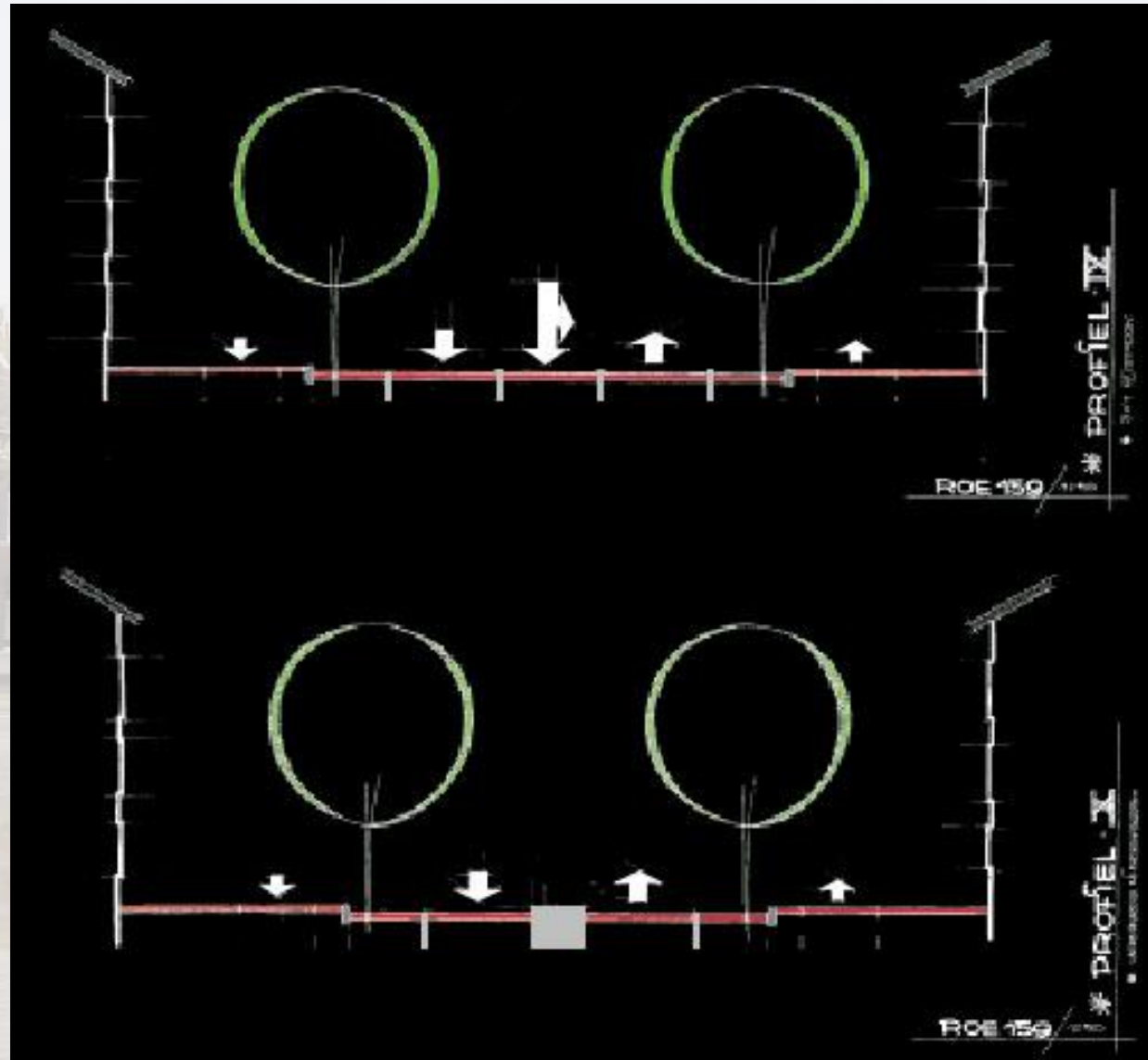
Visie ontwikkeling



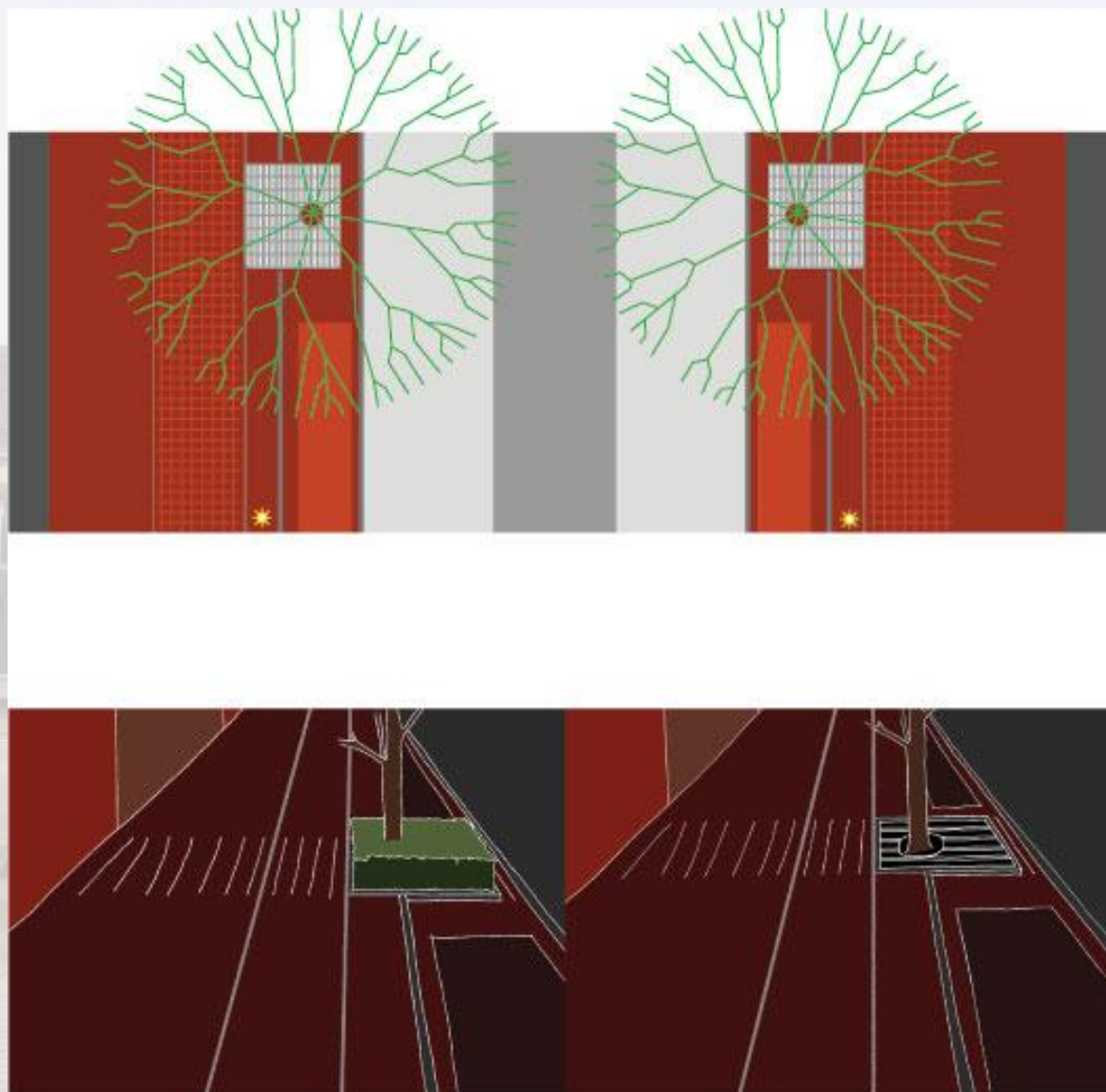
A photograph of a city street lined with trees and parked cars. The street is paved and has a white dashed line in the center. On the left, there are several cars parked, including a red one in the foreground. On the right, more cars are parked, including a blue one. In the background, there are buildings and a church spire. A white text overlay is centered on the image.

Visie nader bekeken

Uitwerking profiel



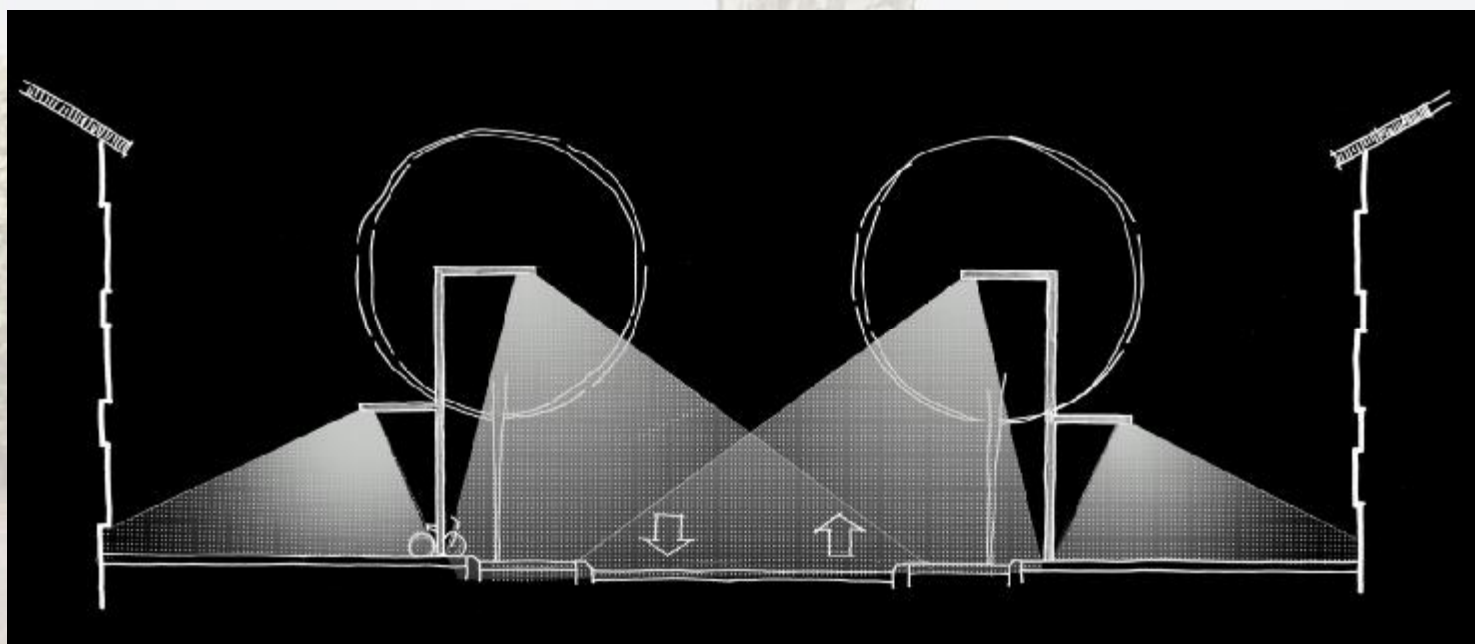
Materialisatie en inrichting



Varianten



Openbare verlichting



Nieuwe ontwikkelingen

- Roercenter en parkeergarage



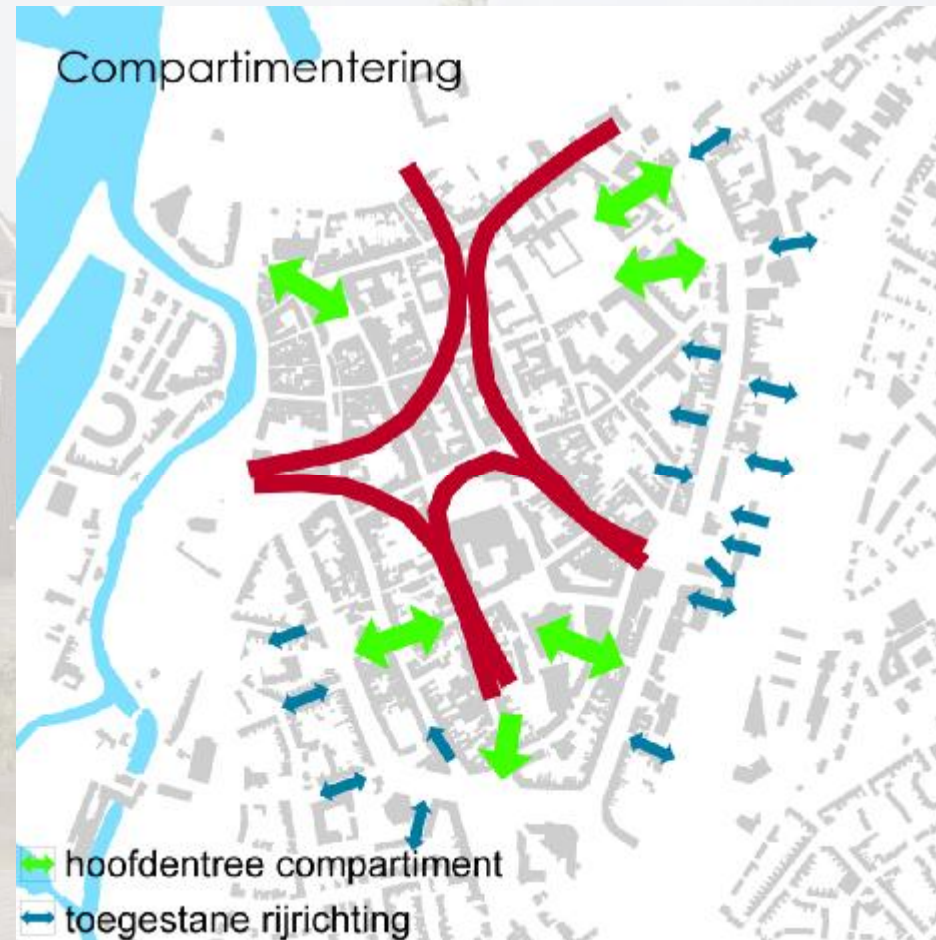
Nieuwe ontwikkelingen

- Herinrichting van de markt



Nieuwe ontwikkelingen

- Compartimentering binnenstad



Nieuwe ontwikkelingen

- De bewegwijzering



Nieuwe ontwikkelingen

- Openbaar vervoer



Nieuwe ontwikkelingen

- Ruimtelijke ontwikkelingen gerealiseerd



Nieuw beleid / besluitvorming

- Samenstelling raad / commissies en college van B en W
- Beleid inzake blinde-geleide-voorzieningen
- Masterplan openbare verlichting
- Studie naar de maatregelen en inrichting van de N280



Nieuwe gegevens

- Verkeer en vervoersplan Roermond in voorbereiding
- Verkeersmodelstudie
- Nieuwe verkeershoeveelheden



Nieuwe ruimtelijke ontwikkelingen

- Stationsomgeving
- Roerdelta
- Wilhelminaplein



Communicatie in het planproces

- Vastgelegd in een communicatieplan

De visie:

- voorbereiding visieontwikkeling
- visievorming
- visievaststelling / inspraak

Het ontwerp:

- opstart ontwerpproces
- opmaken ontwerpen
- ontwerpproces inspraak / definitief

De besteksvorbereiding:

- voorbereiding en uitnodiging aannemer
- prijsoverleg en gunning

Augustus 2008

Mei 2009

April 2009

Oktober 2009

Oktober 2009

2010

Communicatie in het planproces

De visie:

• voorbereiding visieontwikkeling

- ambtelijk overleg
- projectteam
- gesprekken met samenwerkende bedrijven en belangengroepen
- algemene bewonersavond en oproep voor klankbordgroep

• visievorming

- eerste klankbordgroep bijeenkomst
- start internetpagina Roermond
- ambtelijk overleg / projectteam

• visievaststelling / inspraak

- inspraak / inloopavond met informatiepanelen en strooifolder
- ambtelijk overleg / projectteam
- tweede klankbordgroep bijeenkomst
- presentatie van de visie ambtelijk / bestuurlijk
- aanpassingen aan internetpagina

Communicatie in het planproces

- Vastgelegd in een communicatieplan

De visie:

- voorbereiding visieontwikkeling
- visievorming
- visievaststelling / inspraak

Het ontwerp:

- opstart ontwerpproces
- opmaken ontwerpen
- ontwerpproces inspraak / definitief

De besteksvorbereiding:

- voorbereiding en uitnodiging aannemer
- prijsoverleg en gunning

Augustus 2008

Mei 2009

April 2009

Oktober 2009

Oktober 2009

2010

Communicatie in het planproces

Het ontwerp

• opstart ontwerpproces

- ambtelijk overleg / projectteam
- derde klankbordgroep bijeenkomst

• opmaken ontwerpen

- ambtelijk overleg / projectteam

• ontwerpproces inspraak / definitief

- ambtelijk overleg / projectteam
- vierde klankbordgroep bijeenkomst
- inspraak / inloopavond met informatiepanelen en strooifolder
- presentatie van de ontwerpen ambtelijk / bestuurlijk
- aanpassingen aan internetpagina

Communicatie in het planproces

- Vastgelegd in een communicatieplan

De visie:

- voorbereiding visieontwikkeling
- visievorming
- visievaststelling / inspraak

Het ontwerp:

- opstart ontwerpproces
- opmaken ontwerpen
- ontwerpproces inspraak / definitief

De besteksvorbereiding:

- voorbereiding en uitnodiging aannemer
- prijsoverleg en gunning

Augustus 2008

Mei 2009

April 2009

Oktober 2009

Oktober 2009

2010

Communicatie in het planproces

De besteksvorbereiding

- **voorbereiding en uitnodiging aannemer**
 - ambtelijk overleg / projectteam
 - contact met aannemer
- **prijsoverleg en gunning**
 - prijsoverleg aannemer / opdrachtgever
 - aanpassingen aan internetpagina

Communicatie in het planproces

De visie:

- voorbereiding visieontwikkeling
- visievorming
- visievaststelling / inspraak

Het ontwerp:

- opstart ontwerpproces
- opmaken ontwerpen
- ontwerpproces inspraak / definitief

De besteksvorbereiding:

- voorbereiding en uitnodiging aannemer
- prijsoverleg en gunning

Augustus 2008

Mei 2009

April 2009

Oktober 2009

Oktober 2009

2010

VRAGEN ???